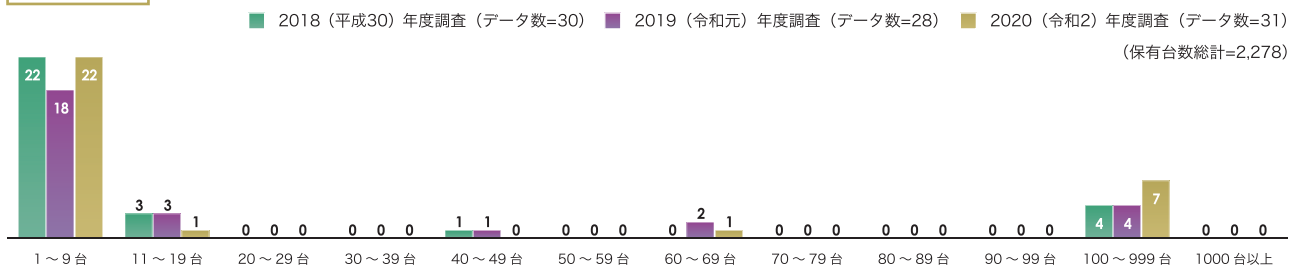
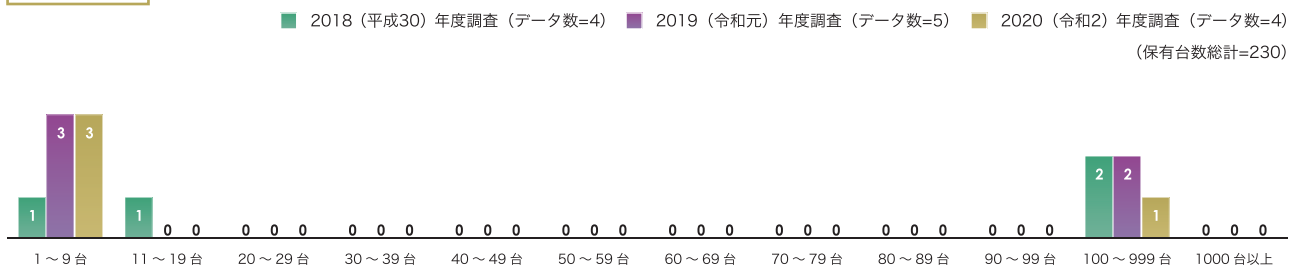


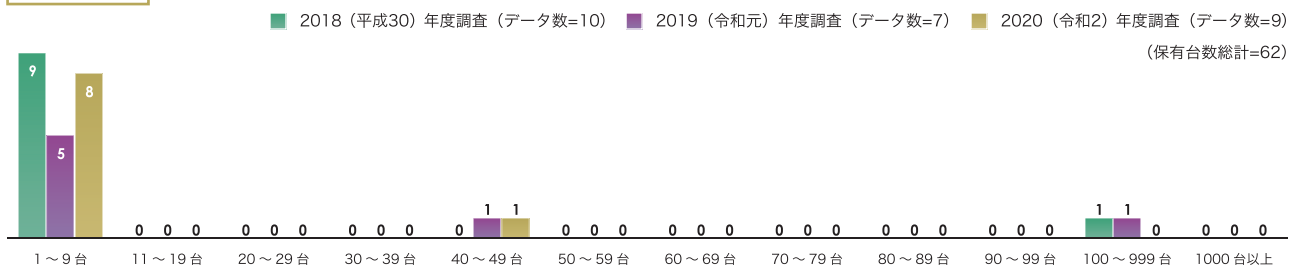
グラフ16-91 ミニクローラクレーン (4.9t)



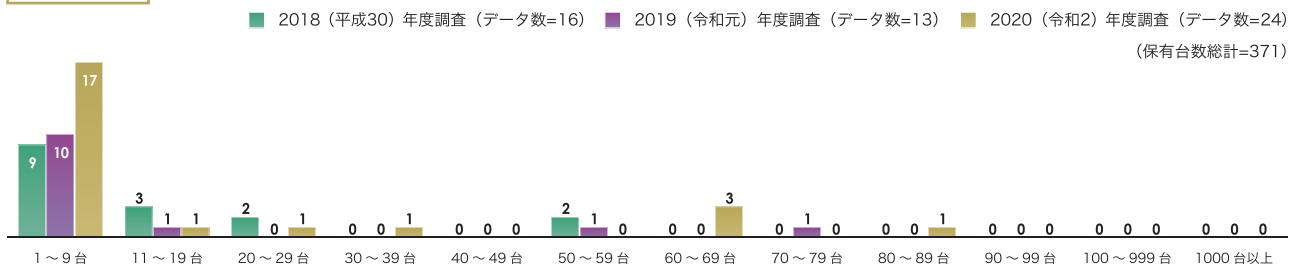
グラフ16-92 ミニクローラクレーン (4.9t超)



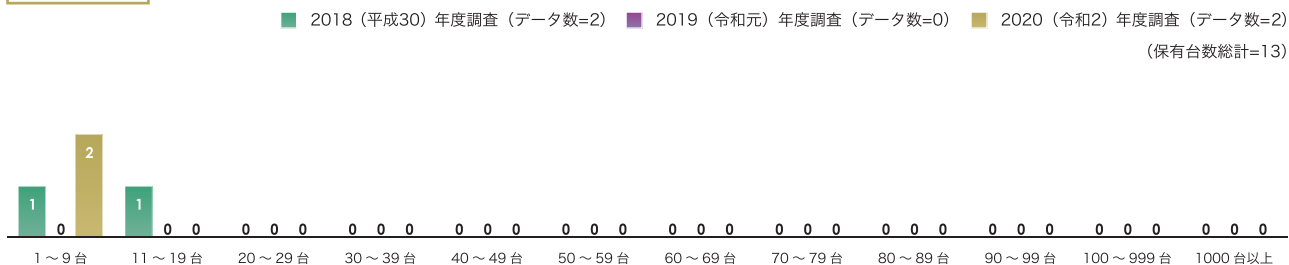
グラフ16-93 カニクレーン ハイブリッド



グラフ16-94 カニクレーン インターロック仕様

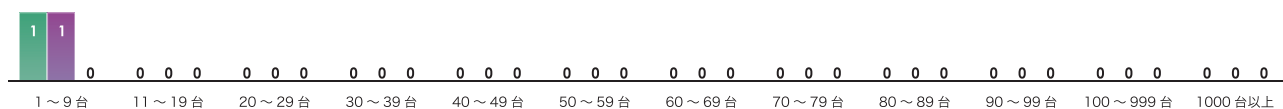


グラフ16-95 クローラクレーン (機械ロープ式) ・16t吊未満

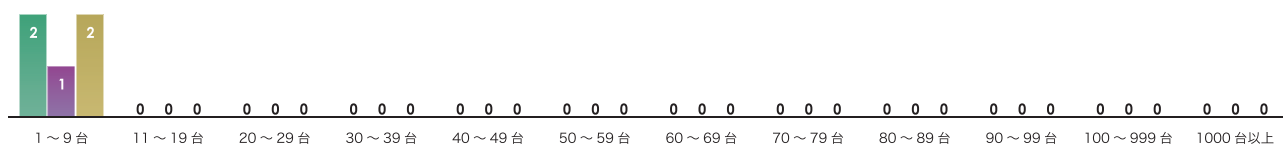


グラフ16-96 クローラクレーン（機械ロープ式）・16～70 t吊未満

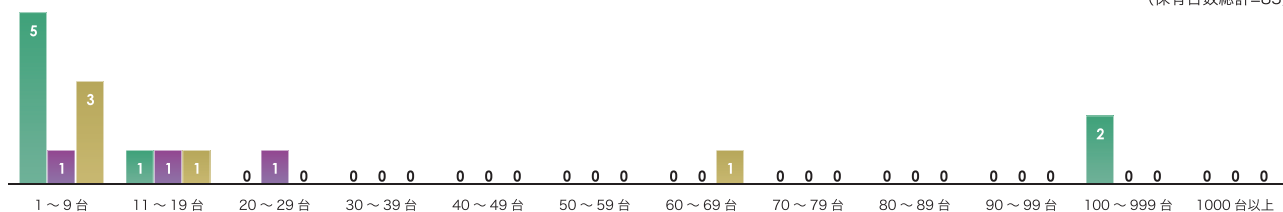
■ 2018（平成30）年度調査（データ数=1） ■ 2019（令和元）年度調査（データ数=1） ■ 2020（令和2）年度調査（データ数=0）
 （保有台数総計=0）


グラフ16-97 クローラクレーン（機械ロープ式）・70 t吊以上

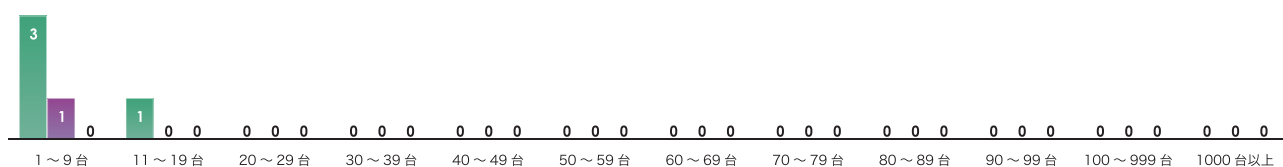
■ 2018（平成30）年度調査（データ数=2） ■ 2019（令和元）年度調査（データ数=1） ■ 2020（令和2）年度調査（データ数=2）
 （保有台数総計=4）


グラフ16-98 クローラクレーン（油圧ロープ式）・5 t吊未満

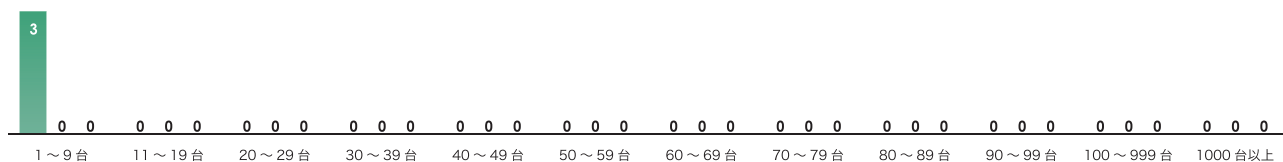
■ 2018（平成30）年度調査（データ数=8） ■ 2019（令和元）年度調査（データ数=3） ■ 2020（令和2）年度調査（データ数=5）
 （保有台数総計=83）


グラフ16-99 クローラクレーン（油圧ロープ式）・5～30 t吊未満

■ 2018（平成30）年度調査（データ数=4） ■ 2019（令和元）年度調査（データ数=1） ■ 2020（令和2）年度調査（データ数=0）
 （保有台数総計=0）

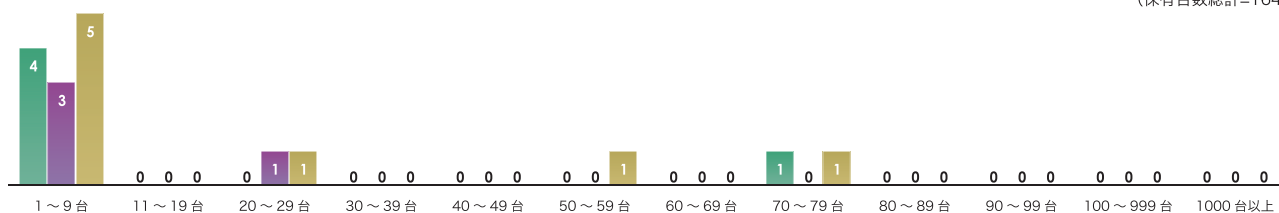

グラフ16-100 クローラクレーン（油圧ロープ式）・30～50 t吊未満

■ 2018（平成30）年度調査（データ数=3） ■ 2019（令和元）年度調査（データ数=0） ■ 2020（令和2）年度調査（データ数=0）
 （保有台数総計=0）



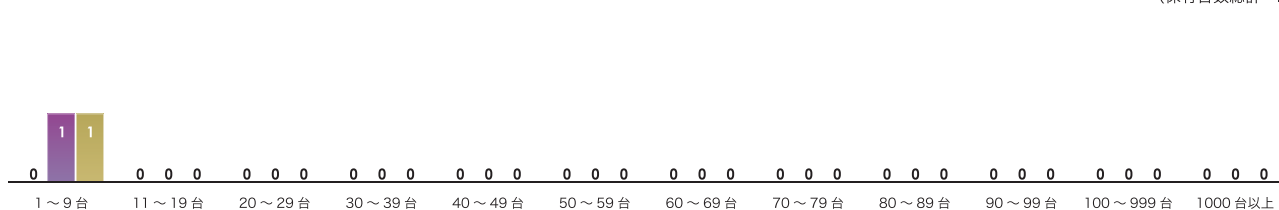
グラフ16-101 クローラクレーン（油圧ロープ式）・50 t吊以上

■ 2018（平成30）年度調査（データ数=5） ■ 2019（令和元）年度調査（データ数=4） ■ 2020（令和2）年度調査（データ数=8）
 （保有台数総計=164）



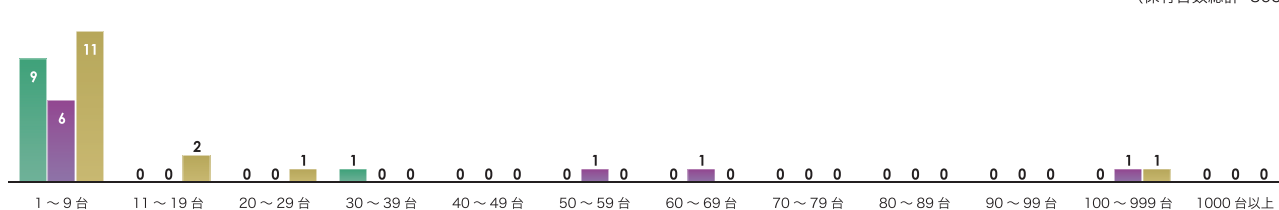
グラフ16-102 トラッククレーン（機械ブーム式）・各種

■ 2018（平成30）年度調査（データ数=0） ■ 2019（令和元）年度調査（データ数=1） ■ 2020（令和2）年度調査（データ数=1）
 （保有台数総計=4）



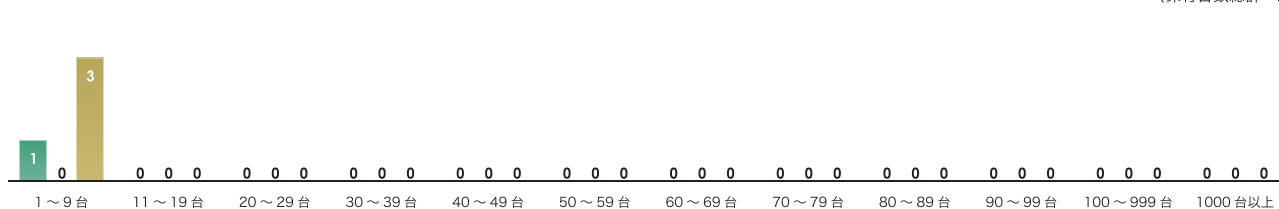
グラフ16-103 トラッククレーン（油圧ブーム式）・5 t吊未満

■ 2018（平成30）年度調査（データ数=10） ■ 2019（令和元）年度調査（データ数=9） ■ 2020（令和2）年度調査（データ数=5）
 （保有台数総計=305）



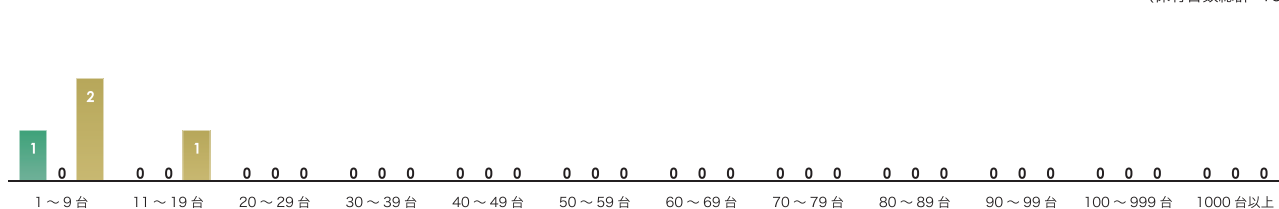
グラフ16-104 トラッククレーン（油圧ブーム式）・5～20 t吊未満

■ 2018（平成30）年度調査（データ数=1） ■ 2019（令和元）年度調査（データ数=0） ■ 2020（令和2）年度調査（データ数=3）
 （保有台数総計=4）



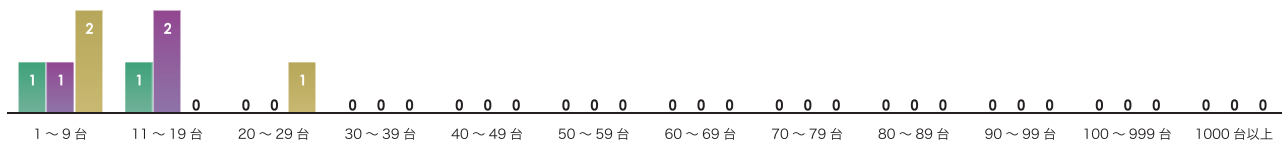
グラフ16-105 トラッククレーン（油圧ブーム式）・20 t吊以上

■ 2018（平成30）年度調査（データ数=1） ■ 2019（令和元）年度調査（データ数=0） ■ 2020（令和2）年度調査（データ数=3）
 （保有台数総計=15）



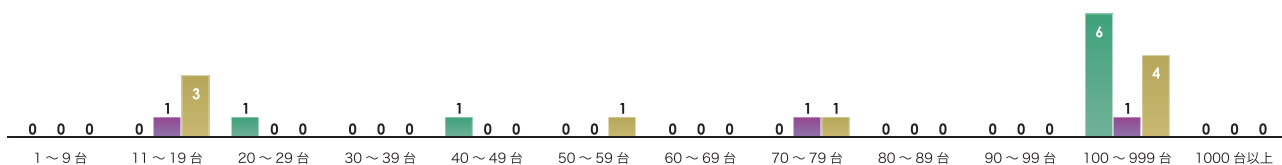
グラフ16-106 ホイールクレーン・5 t吊以上

■ 2018 (平成30) 年度調査 (データ数=2) ■ 2019 (令和元) 年度調査 (データ数=3) ■ 2020 (令和2) 年度調査 (データ数=3)
(保有台数総計=28)



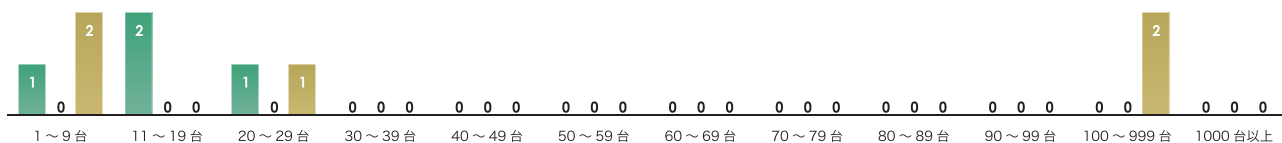
グラフ16-107 タワークレーン (クライミング式)

■ 2018 (平成30) 年度調査 (データ数=8) ■ 2019 (令和元) 年度調査 (データ数=3) ■ 2020 (令和2) 年度調査 (データ数=9)
(保有台数総計=1,233)



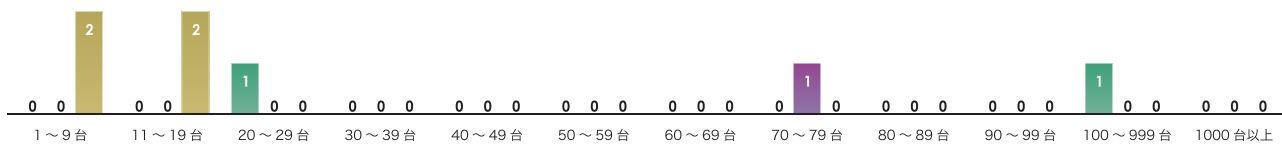
グラフ16-108 タワークレーン (固定式)

■ 2018 (平成30) 年度調査 (データ数=4) ■ 2019 (令和元) 年度調査 (データ数=0) ■ 2020 (令和2) 年度調査 (データ数=5)
(保有台数総計=325)



グラフ16-109 ニ本溝リフト・各種

■ 2018 (平成30) 年度調査 (データ数=2) ■ 2019 (令和元) 年度調査 (データ数=1) ■ 2020 (令和2) 年度調査 (データ数=4)
(保有台数総計=36)



グラフ16-110 一本溝リフト・各種

■ 2018 (平成30) 年度調査 (データ数=3) ■ 2019 (令和元) 年度調査 (データ数=2) ■ 2020 (令和2) 年度調査 (データ数=3)
(保有台数総計=119)

